

PİYASA YORUMU

ARAŞTIRMA

 **HALKYATIRIM**

halkyatirim.com.tr | 444 42 55

ABD piyasaları makro veri akışlarının Fed'in faiz indirim sürecinin ötelenmesine sebep olabileceği yönündeki endişelerle satıcılı seyir izledi

Dün piyasalarda neler oldu?

ABD piyasaları enflasyon endişelerini artıran ÜFE ve perakende satışlar verilerinin, Fed'in faiz indirim sürecinin ötelenmesine sebep olabileceği yönünde öne çıkan endişelerle satıcılı seyir izledi

Makro veriler cephesinde dün ABD'de ÜFE ve perakende satışlar verileri takip edildi. Tüketici fiyatlarının ardından üretici fiyatlarında da Şubat'ta piyasa beklentilerinin üzerinde artış görüldü. ABD'de ÜFE, Şubat'ta aylık bazda %0,6 artarken, yıllık bazda da %1,6 ile Eylül 2023'ten bu yana en yüksek artışını kaydetti. Piyasa beklentisi aylık artışın %0,3; yıllık artışın ise %1,2 olması yönündeydi. Çekirdek göstergeler de beklentilerin üzerinde bir gerçekleşmeye işaret etti. Şubat ayında gıda ve enerji hariç üretici fiyatları Şubat ayında bir önceki aya göre %0,3 arttı. Beklenti %0,2 olarak belirlenmişti. Yıllık çekirdek enflasyon ise %2 oldu. Bu veriye ilişkin beklenti ise %1,9 olarak kaydedilmişti. Bu arada Ocak ayı yıllık manşet ve çekirdek ÜFE verilerinin 0,1 puanlık yukarı yönlü revizyonla sırasıyla %1 ve %2,7 seviyelerine güncellendi. Perakende satışlar verisi de manşet bazda aylık olarak %0,6 artışla piyasa beklentisinin hafif altında gerçekleşti. Aynı şekilde çekirdek veri de %0,3 artışla piyasa beklentisinin altında kaldı. Ancak Ocak ayında manşet ve çekirdek bazda sırasıyla %1,1 ve %0,8 düşüş kaydeden verinin son durumda ivmelenerek pozitif bölgeye geçmesi resesyondan uzak görünüm beklentisini destekledi.

Her iki verinin de enflasyon baskılarının arttığına işaret ederek Fed'in yıl içerisinde faiz indirimlerine başlayabileceği yönündeki görüşün sorgulanmasına neden olabileceği düşünüyor. Bu çerçevede dün 2 yıllık tahvil faizi %4,69 seviyesine, 10 yıllık tahvil faizi %4,29 seviyesine yükseldi. VIX endeksi ise dün 0,65 puan artışla 14,40 seviyesine hafif yükseldi. Faiz patikasında ise belirgin bir değişiklik görülmedi. Federal fonlama oranının Mart toplantısında %5,25-5,50 bandında tutulacağına yönelik beklenti piyasalarda %99 oranında fiyatlanıyor. Mayıs ayı toplantısında 25 baz puanlık faiz indirimine gidilmesine yönelik olasılık da %8,9'a gerilerken, Fed'in ilk 25 baz puanlık faiz indiriminin Haziran'da gerçekleşeceği yönündeki beklenti piyasalarda %56,8 oranında fiyatlanarak baskınlığını koruyor.

Diğer yandan, "Amerikalıları Yabancı Düşmanlarca Kontrol Edilen Uygulamalardan Koruma Yasası" başlıklı tasarının Temsilciler Meclisinde kabul edildikten sonra Senato'ya gönderilmesinin ardından eski ABD Hazine Bakanı Munchin TikTok'u satın almak için bir yatırımcı grubu kurduğunu açıkladı

Hisseler özelinde dün Nvidia hissesi %3'ü aşan değer kaybıyla düşüş eğilimini dördüncü güne taşıırken, Apple ve Microsoft hisseleri alıcılı seyir izledi. Robinhood hissesi ise şirketin Şubat ayında emanet altındaki varlıklarında önceki aya göre %16 artış görüldüğü yönündeki haber akışlarıyla %7 yükseldi. Elektrikli araç start up'ı Fisker ise, The Wall Street Journal'ın şirketin potansiyel bir iflas başvurusuna hazırlanmak için yeniden yapılandırma danışmanları tuttuğunu bildirmesinin ardından %48 oranında değer kaybetti.

S&P 500 endeksi %0,29 düşüşle 5.150 seviyesine gerilerken, Nasdaq endeksi %0,30 değer kaybıyla 16.128 seviyesinden kapandı. Dow Jones endeksi ise %0,35 düşüşle 38.905,66 seviyesine geriledi.

Bugün ne bekliyoruz?

Bu sabah Asya piyasalarında da ABD cephesindeki gelişmelere ek olarak, bölgesel haber akışlarıyla negatif seyrin hakim olduğunu gözlemliyoruz. Japonya'da işçi sendikası ile yapılan görüşmelere ilişkin ilk tahminler henüz açıklanmadı ancak şimdiye kadarki sinyaller güçlü artışlar yönünde. Ülkenin maliye bakanı da artık Japonya'nın deflasyonda olmadığını belirten bir söylemde bulunarak, BoJ'un 2007'den sonra ilk defa sıkılaştırmacı patikaya geçeceğine yönelik beklentileri güçlendirdi. Söz konusu gelişmeler ışığında Nikkei endeksinin %0,65 düşüş kaydettiğini izliyoruz. Çin cephesinde de devlet fonlarının hisse senedi piyasasını desteklemek için başlattığı 50 milyar dolarlık destek programı sonrasında ETF alımlarının yavaşlama işaretleri verdiğini gözlemliyoruz. Ayrıca, Çin'deki bankacılık otoriteleri Hong Kong finans kurumlarından sahip oldukları yerel yönetim finansman araçlarının borçlarına ilişkin detaylı bilgi istedi. Bu arada Çin'de 1 yıllık kredi faizi %2,5 seviyesinde sabit kaldı. Öte yandan, Kasım 2022'den bu yana ilk kez bankacılık sisteminden likidite çekti. Bu çerçevede, Shanghai endeksi %0,25 gerilerken, Hang Seng endeksinde kayıplar %2'yi aşmış durumda. KOSPI endeksinde ise düşüşler %2'e yaklaşırken, IDX Composite ve Nifty endeksleri de sırasıyla %0,98 ve %0,78 eksiye.

ABD vadeliilerinde de hafif satıcılı seyir gözleniyor.

Bugün ABD'de empire imalat endeksi, sanayi üretimi ve Michigan tüketici güveni verilerine ek olarak, ithalat ve ihracat fiyatları verileri takip edilecek. Empire imalat endeksi Mart ayı verisinin aylık bazda 4,6 puan düşüşle -7 seviyesine gerilemesi öngörülüyor. Sanayi üretimi verisinin aylık bazda değişim kaydetmemesi bekleniyor. Michigan tüketici güveni verisinin Mart ayında 0,2 puan artışla 77,1'e yükselmesi bekleniyor. İthalat ve ihracat fiyatlarının da Şubat ayında aylık bazda %0,3 artış kaydettiği öngörülüyor.

Gelecek gündemde neler var?

Pazartesi günü ABD'de NY Fed hizmet sektörü aktivitesi ve NAHB konut piyasası endeksi verileri takip edilecek. Hatırlanacağı üzere Şubat ayı verisi aylık bazda 2,4 puan artışla -7,3'e yükselmişti. NAHB konut piyasası endeksinde ilişkin piyasa beklentisi verinin Mart ayında değişim göstermeyerek 48 seviyesindeki seyrini sürdüreceği yönünde. Çin'de perakende satışlar, emlak yatırımları ve sabit sermaye yatırımları verileri takip edilecek. Perakende satışlar verisinin yılın ilk iki ayında kümülatif olarak yıllık bazda %5 artış kaydettiği öngörülüyor. Emlak yatırımlarının bu süreçte %8 düşüş kaydettiği tahmin edilirken, sabit sermaye yatırımlarının %3,2 arttığı öngörülüyor. Sanayi üretiminin de %5,2 arttığı tahmin ediliyor.

ABD Piyasaları

Değişimler	Kapanış	Günlük değ.	Haftalık değ.	Aylık değ.	Yıllık değ.
Dow Jones	38,905.7	▼ -0.35%	▲ 0.47%	▲ 0.46%	▲ 3.23%
Nasdaq	16,128.5	▼ -0.30%	▲ 0.27%	▲ 2.12%	▲ 7.44%
S&P 500 Vadeli*	5,148.0	▼ -0.11%	▲ 0.37%	▲ 2.60%	▲ 6.80%

Avrupa Piyasaları

Değişimler	Kapanış	Günlük değ.	Haftalık değ.	Aylık değ.	Yıllık değ.
Dax	17,942.0	▼ -0.11%	▲ 0.72%	▲ 5.77%	▲ 7.11%
FTSE 100	7,743.2	▼ -0.37%	▲ 1.09%	▲ 1.94%	▲ 0.13%
MSCI Europe	2,107.1	▼ -0.69%	▼ -0.03%	▲ 5.54%	▲ 4.29%

Asya Piyasaları ve Asya GOÜ Piyasaları

Değişimler	Kapanış	Günlük değ.	Haftalık değ.	Aylık değ.	Yıllık değ.
Shanghai Bileşik*	3,030.8	▼ -0.24%	▼ -0.50%	▲ 5.75%	▲ 1.88%
Kospi	2,676.3	▼ -1.56%	▲ 1.08%	▲ 2.14%	▲ 0.79%
Hong Kong*	16,564.1	▼ -2.34%	▲ 2.06%	▲ 4.32%	▼ -2.83%
S&P BSE Sensex - Hindistan	72,533.1	▼ -0.90%	▼ -2.14%	▲ 1.55%	▲ 0.41%
IDX Composite - Endonezya	7,364.7	▼ -0.92%	▼ -0.23%	▲ 1.79%	▲ 1.26%
TAIEX - Tayvan	19,682.5	▼ -1.28%	▼ -0.52%	▲ 8.98%	▲ 9.77%
MSCI GOU Asya	563.0	▲ 0.34%	▲ 1.30%	▲ 6.51%	▲ 3.75%

Diğer Gelişmekte Olan Ülke Piyasaları

Değişimler	Kapanış	Günlük değ.	Haftalık değ.	Aylık değ.	Yıllık değ.
BIST 100 - Türkiye	8,883.5	▼ -0.30%	▼ -2.97%	▼ -0.74%	▲ 18.92%
MOEX - Rusya	3,297.0	▼ -0.71%	▼ -0.56%	▲ 1.70%	▲ 6.39%
WIG - Polonya	81,787.9	▲ 0.17%	▲ 1.98%	▲ 3.91%	▲ 4.24%
Prag SE - Prag	1,486.6	▲ 0.21%	▲ 1.24%	▲ 1.62%	▲ 5.14%
S&P/BMV IPC - Meksika	56,059.3	▲ 0.38%	▲ 2.04%	▼ -2.95%	▼ -2.31%
Merval - Arjantin	1,039,095.4	▼ -1.11%	▲ 4.45%	▼ -6.88%	▲ 11.77%
Tel Aviv 35 - İsrail	1,884.2	▼ -0.81%	▼ -2.85%	▲ 2.87%	▲ 1.64%
Tedavul All - Suudi Arabistan	12,728.5	▲ 0.04%	▲ 2.36%	▲ 4.31%	▲ 6.68%
FTSE/JSE All - Endonezya	73,340.7	▼ -1.24%	▼ -0.36%	▼ -0.52%	▼ -4.62%
DFM General - Birleşik Arap Emirlikleri	4,290.3	▲ 0.73%	▲ 1.26%	▲ 3.16%	▲ 5.68%

*Haftalık değişim, önceki haftanın son işlem günü; aylık değişim, önceki ayın son işlem günü; yıllık değişim ise yılın son işlem gününe göre değişimi ifade eder.

Gelişmekte olan ülke piyasalarında görülen baskılanma nedeniyle endeksin satıcılı seyrini koruyacağını tahmin ediyoruz

Dün piyasalarda neler oldu?

Dün %0,35 artışla 8.941,46 seviyesinden başlangıç yapan BIST 100 endeksi, gün içinde 8.869 seviyesine kadar geriledi. Bu seviyeden gelen tepki alımları sonrası 8.946 seviyesini test eden endeks, kapanışa doğru yoğunlaşan realizasyonlar nedeniyle 8.848 seviyesine kadar geriledi. Endeks %0,30 düşüşle 8.883 seviyesinden kapandı. Bankacılık endeksi günü %2,10 ekside tamamlarken, sanayi endeksi ise %0,19 geriledi. Günlük işlem hacmi ise 79,31 milyar TL seviyesinde gerçekleşti.

Bugün ne bekliyoruz?

Gelişmekte olan ülke piyasalarında görülen baskılanma nedeniyle endeksin satıcılı seyrini koruyacağını tahmin ediyoruz.

Bugün yurt içinde TCMB'nin Piyasa Katılımcıları Anketi'ne ek olarak merkezi hükümet bütçe dengesi verisi izlenecek. Hatırlanacağı üzere Şubat ayı anketinde 12 aylık enflasyon beklentisi %37,78 seviyesinde oluşmuştu. Merkezi hükümet bütçe dengesi de 150,7 mlr TL açık vermişti.

Gelecek gündemde neler var?

Pazartesi günü yurt içinde konut fiyat endeksi verisi izlenecek. Hatırlanacağı üzere Ocak ayı verisi aylık ve yıllık bazda sırasıyla %1,15 ve %75,52 artışlar kaydetmişti. Çarşamba günü tüketici güveni verisi izlenecek. Hatırlanacağı üzere Şubat ayı verisi 1,08 puan düşüşle 79,34 seviyesinde gerçekleşmişti. Perşembe günü de TCMB'nin Mart ayı PPK toplantısı gündemimizde olacak. Toplantıya ilişkin medyan beklenti faizin yüzde 45,00 seviyesinde tutacağı yönünde oluştu. Ekonomistler, TCMB'nin alınan önlemlerin etkilerini, Mart ayı enflasyonunu ve seçim sonrası kur tarafında bir normalleşme oluşup oluşmadığını görmek isteyeceği düşüncesiyle faizin değiştirilmeyeceği öngörüsünde bulundular. Ayrıca karar metninde sıkılaştırma söylemi dozunun artabileceği tahmin ediliyor.

BIST Verileri

Endeksler	BIST 100	BIST Banka	BIST Sınai
Kapanış	8,883.5	9,629.7	13,989.6
Günlük Değ.	▼ -0.30%	▼ -2.10%	▼ -0.19%
Haftalık Değ.	▼ -2.97%	▼ -3.78%	▼ -3.31%
Yıllık Değ.	▲ 18.92%	▲ 10.47%	▲ 21.31%
Hacim (milyar TL)	79.3	10.2	62.6
Günlük Değ.	▼ -13.14%	▼ -41.76%	▲ 1.30%
3 Aylık Ortalama Hacim (milyar TL)	103.5	17.1	59.6
Günlük Değ. - 3 Aylık Ort.	▼ -23.35%	▼ -40.46%	▲ 4.90%

*Haftalık değişim, önceki haftanın son işlem günü; yıllık değişim ise yılın son işlem gününe göre değişimi ifade eder.

Türkiye Kapanışının Ardından Piyasalar

	Türkiye Kapanışı	Türkiye Açılışı Öncesi	Değişim
\$/TL	32.1125	32.2056	▲ 0.29%
€/€	1.0888	1.0875	▼ -0.12%
\$/¥	148.22	148.36	▲ 0.09%
Altın	2,159.7	2,164.0	▲ 0.20%

*Türkiye Açılışı Öncesi için belirtilen rakamlar, bir önceki günün kapanış verileridir.

Türkiye - Ülke Risk Primleri (CDS)

Değişimler	14/03/24	Günlük değ.	Haftalık değ.	Aylık değ.	Yıllık değ.
Türkiye 2 Yıllık	172.7	0.00%	-7.44%	7.2%	-61.7%
Türkiye 5 Yıllık	307.1	0.07%	-4.09%	5.5%	-42.2%
Türkiye 10 Yıllık	391.6	0.22%	-2.94%	2.9%	-29.6%

Tahvil ve Döviz Piyasasında Fiyatlamalar

Dün küresel tarafta ABD'de Şubat ayı ÜFE verisi aylık bazda %0,6, yıllık bazda verisi %1,6 ile beklentiler üzerinde açıklanırken, Haftalık İşsizlik Maaşı Başvuruları verisi 209 Bin ile beklentilerin altında artış gösterdi. Veriler sonrası tahvil piyasalarında satıcılı seyir izlenirken, gün içinde ABD 10 yıllık tahvil faizi 8 bp artışla %4,27, Almanya 10 yıllık tahvil faizi 5 bp artışla %2,41'den işlem gördü.

Türkiye'nin 5 yıllık Dolar cinsi CDS risk primi 6 bp azalışla 308 bp'dan işlem görürken, Eylül 2033 vadeli 10 yıllık Eurobond faiz getirisi 5 bp artışla %7,58 seviyesinden işlem gördü.

Döviz tarafında majör para birimleri ABD Dolar'ına karşı değer kaybederken, Euro/Dolar paritesi 1,0903'e geriledi. Dolar Endeksi 103,199'a yükselirken, Dolar / TL kuru ise 32,12 seviyesinden fiyatlandı.

Yurt içi tarafta, TL tahvil piyasalarında sınırlı satıcılı seyir izlendi. Ekim 2025 vadeli 2 yıllık gösterge tahvil faizi 23 bp artışla %48,41'e yükselirken, 10 yıllık gösterge tahvil faizi ise 1 bp artışla %26,92 seviyesinden günü tamamladı. BIST Kesin Alım Satım Pazarında işlem hacmi 3,2 milyar TL'ye geriledi.

8 Mart ile biten haftada yurt dışı yerleşiklerin DİBS stokunda, piyasa ve kur hareketlerinden arındırılmış haftalık değişimlere göre 259,5 Milyon Dolar azalış olurken, özel sektör borçlanma aracı stokunda 6,2 Milyon Dolar artış gerçekleşti. İlgili haftada DİBS stoku 38,9 Milyar TL artarak 3,51 Trilyon TL nominal olurken, aynı hafta YD yerleşiklerin DİBS stoku ise 7,8 Milyon TL azalışla 79,4 Milyar TL seviyesine geriledi. Böylece YD yerleşiklerin DİBS stoku içindeki payı %2,26'ya geriledi. Yurt içi yerleşiklerin döviz mevduatlarında ise parite etkisinden arındırılmış olarak toplamda yaklaşık 3,2 milyon dolar artış izlenirken, gerçek kişilerde 1,3 milyon dolar artış, tüzel kişilerde ise 1,9 milyon dolar artış görüldü.

10 Yıllık Tahvil Faizleri (\$ / € / £ / ¥)				
Ülkeler	Son Getiri (%)	Net Değişim		
		Günlük	Haftalık	Ybb
Türkiye	7.58	-0.05	0.01	0.02
ABD	4.27	0.08	0.18	0.38
İngiltere	4.06	-0.02	0.00	0.53
Almanya	2.41	0.05	0.13	0.41
Fransa	2.84	0.04	0.11	0.30
İspanya	3.10	-0.01	0.00	0.14
İtalya	3.59	0.00	0.00	-0.16

Gelişmekte Olan Ülke Para Birimleri				
	Son Fiyat	Değişim (%)		
		Günlük	Haftalık	Ybb
Türk Lirası	32.12	0.13	0.61	8.99
G. Afrika Randı	18.75	0.90	0.03	2.48
Rus Rublesi	91.70	0.39	0.92	2.75
Meksika Pesosu	16.70	0.21	-0.67	-1.67
Kore Wonu	1,322	0.56	0.18	2.05
Hindistan Rupee	82.90	0.07	0.20	-0.42
Endonezya Rupia	15,610	0.27	0.47	1.41
Macar Forinti	362.47	0.20	0.59	4.50
Brezilya Reali	4.98	0.15	-0.11	2.59

TL Piyasa Faiz Oranları	
	(%)
Politika Faizi (Haftalık Borç verme)	45.00
Gecelik Borç Al. /Borç Ver. Faizi	43.50 46.50
TCMB Ağır. Ort. Fon.	46.26
TLREF	46.50
TCMB Toplantı Tarihi	21 Mart 2024

Yurt İçi Haberler

Yurt dışında yerleşik kişiler, piyasa fiyatı ve kur hareketlerinden arındırılmış verilerle 8 Mart haftasında 292,9 milyon dolar net hisse satışı yaptı. Yabancıların hisse satışı dördüncü haftada da devam ederken toplam dört haftada satış miktarı 500 milyon dolar olarak izlendi. aynı hafta DİBS (Kesin Alım) net satımları 259,5 milyon dolar oldu. Yurt dışında yerleşiklerin DİBS (Ters Repo) satımları net 10,7 milyon dolar, net DİBS (Teminat) alımları 4,7 milyon dolar oldu. DİBS (Ödünç) işlemi gerçekleşmezken, şirket borçlanma senetleri alımları net 6,2 milyon dolar seviyesinde gerçekleşti. Yurt dışında yerleşik kişilerin hisse senedi stokları piyasa değeri 33,59 milyar dolar olarak gerçekleşti. DİBS (Kesin Alım) stokları 2,04 milyar dolar, DİBS (Ters Repo) stokları 1,74 milyar dolar, DİBS (Teminat) stokları 1 milyar 678,6 milyon dolar oldu. Şirket borçlanma senedi stokları 101,7 milyon dolar seviyesinde açıklandı.

Bankacılık sektörünün kredi hacmi, geçen hafta 229,19 milyar lira artarak 12,59 trilyon liraya yükseldi. Tüketici kredilerinde büyüme %34,1'e çıkarken, ticari kredilerdeki büyüme de %23 olarak kaydedildi.

Kur korumalı mevduatlarda düşüş hızı 8 Mart haftasında yavaşlama eğilimi gösterdi. BDDK verilerine göre ilgili haftada kur korumalı mevduatlarda 7,4 milyar TL'lik düşüş yaşandı. Büyüklük bir önceki haftaya göre %0,3 geriledi. Veriler kur korumalı mevduatın 2,3 trilyon TL'ye gerilediğini gösterdi. 8 Mart haftasında yaşanan düşüş Eylül 2023'ten bu yana en yavaş düşüş olarak kaydedildi.

Seçimlerden sonra politikada büyük bir değişiklik öngörmeyen HSBC **Türkiye** ile ilgili beklentilerini revize etti. 14 Mart tarihli nota göre banka 2024 yıl sonu enflasyon tahminini %47,9'dan %49,4 seviyesine yükseltti. 2025 enflasyon beklentisi ise %29 seviyesinde kaldı. HSBC büyümeyle ilgili tahminlerini de revize etti. Buna göre 2024 yılı büyüme tahmini %2,5'ten %3,1 seviyesine çıkarıldı. 2025 beklentisi ise %3,5'ten %3,6'ya yükseltildi. HSBC, 2024 yılına ilişkin politika faiziyle ilgili beklentisini %45'te tutarken, artış olasılığına da dikkat çekti. Banka, enflasyon tahminleri dikkate alındığında faiz indirimlerinin ancak 2025 yılının ilk çeyreğinde yapılabilmesi için alan olduğunu belirtti.

SPK bültenine göre kurul, Türkiye Kalkınma ve Yatırım Bankasının 3 milyar lira, tutarındaki bedelli sermaye artırım başvurusunu, Mavi Giyim Sanayi ve Ticaretin 198 milyon 628 bin lira tutarındaki bedelsiz sermaye artırım başvurusunu, Bien Yapı Ürünleri Sanayi Turizm ve Ticaretin 200 milyon avro tutarındaki borçlanma aracı ihracı başvurusunu onayladı.

8 Mart itibarıyla **TCMB'nin brüt döviz rezervleri** 2,73 milyar dolar azalışla 77,78 milyar dolara düştü. Brüt döviz rezervleri, 1 Mart'ta 80,51 milyar dolar seviyesinde bulunuyordu. Bu dönemde altın rezervleri 2,34 milyar dolar artışla 52,75 milyar dolara yükseldi. Merkez Bankasının toplam rezervleri, 8 Mart haftasında bir önceki haftaya kıyasla 386 milyon dolar düşüşle 130,92 milyar dolardan 130,53 milyar dolara geriledi. TCMB'nin net rezervleri 20,5 milyar dolardan 20,8 milyar dolara çıktı. Swap hariç net rezervler ise eksi 47,8 milyar dolardan eksi 53,9 milyar dolara çıktı.

Yurt içi yerleşiklerin döviz mevduatları geçen hafta 5,7 milyar dolar artışla 181,1 milyar dolara geldi. Artışta parite katkısı öne çıktı. TCMB'nin verilerine göre parite etkisinden arındırılmış döviz mevduatları 3,2 milyar dolar arttı. Bu veri setine göre döviz mevduatı pariteden arındırılmış olarak gerçek kişilerde 1,3 milyar dolar, tüzel kişilerde ise 1,9 milyar dolar yükseldi.

Türkiye genelinde toplam konut satışları geçen yıl Şubat ayında yaşanan deprem felaketi nedeniyle oluşan düşük baz etkisi doğrultusunda, bu yılın Şubat ayında yıllık bazda %17,3 artış göstererek 93.902 adet seviyesinde gerçekleşti. Diğer taraftan aylık bazda yaşanan %16,9'luk artış önemsiyoruz. İlk defa satılan konut sayısı bir önceki yılın aynı ayına göre %21,8 artarak 28.594 adet olurken, ikinci el konut satışları %15,5 artışla 65.308 adet oldu. İpotekli konut satışlarında bir önceki yılın aynı ayına göre %49,1 düşüş görülürken, diğer konut satışlarında %35,7 artış görüldü. Yabancılar konut satışları tarafı ise, Şubat ayında 1.846 adet ile yıllık bazda %44,9 düşüşe işaret ediyor. Ocak ayında da yıllık bazda %50,5'lik düşüş görülmüştü. Böylece, yabancıların konut satışlarındaki payı Şubat ayında %2,0'ye indi (Şubat 2023'te %4,2 seviyesindeydi).

Hazine ve Maliye Bakanlığı'nın euro cinsi tahvil ihracında nihai getiri yüzde 6,125 olarak fiyatlandı. İhraç büyüklüğünün 1,75 milyar-2 milyar euro civarında olması bekleniyor. Bloomberg'in haberine göre ihraca talep 9 milyar euronun üzerinde. İhraçta ilk getiri beklentisi yüzde 6,5 civarıydı Hazine ve Maliye Bakanlığı 2030 vadeli euro cinsi tahvil ihracı gerçekleştirmek üzere Deutsche Bank, HSBC, JP Morgan ve Societe Generale'e yetki vermişti.

Yurt Dışı Haberler

Kızıldeniz'de Husilerin yarattığı gerilim devam ederken İngiliz Financial Times gazetesinin haberine göre, ABD ve İran Husilerin saldırılarına son vermesi için gizli görüşme gerçekleşti.

AMB Baş Ekonomisti Lane faiz indirimine başlamak için zamana ihtiyaç olduğunu söyledi. Lane enflasyonist baskılar konusunda Haziran ayı rakamlarını da izleyeceklerini ve tabloyu daha net göreceklarını belirtti. AMB yetkilileri arasında Haziran ayı toplantısında faiz indirimine başlamak konusunda görüşler artıyor. Yunanistan Merkez Bankası Başkanı Stournaras ise Londra'da Bloomberg'e verdiği mülakatta Ağustos'tan önce 2 kez ve yıl sonuna dek toplam 4 kez faiz indirmeleri gerektiğini belirtti. Stournaras ayrıca AMB'nin Fed'den önce faiz indirmeyeceği argümanına katılmadığını söyledi. Euro Bölgesi'nde enflasyon yavaşlasa da hala bankanın yüzde 2'lik hedefinin üzerinde seyrediyor. Lane dezenflasyon sürecinin ilerlediğini ancak yetkililerin özellikle hizmet fiyatlarına odaklandığını dile getirdi.

ABD Çalışma Bakanlığı, işsizlik maaşı başvurularına ilişkin haftalık verileri açıkladı. Buna göre, ülkede ilk kez işsizlik maaşı talebinde bulunanların sayısı, 9 Mart ile biten haftada önceki haftaya kıyasla 1000 kişi azalışla 209.000 oldu. Piyasa beklentileri, başvuru sayısının 218.000 olması yönündeydi. İşsizlik maaşı başvuru sayılarına dair önceki haftanın verisi de aşağı yönlü revize edilerek 217.000'den 210.000'e düşürüldü. Geçen hafta itibarıyla, 4 haftalık ortalama işsizlik maaşı başvuru sayısı 500 azalarak 208.000'e geriledi. Süregelen işsizlik maaşı başvuru sayısı ise 2 Mart ile biten haftada 17.000 kişi artarak 1,81 milyona çıktı.

Avrupa Komisyonu, çevrimiçi alışveriş hizmeti AliExpress'e yasa dışı satışa sunduğu muhtemel ürünler nedeniyle soruşturma başlattı.

Çin, ABD Temsilciler Meclisi'nin, Çinli ByteDance şirketinin sahibi olduğu sosyal medya uygulaması TikTok'un ülkede yasaklanmasının önünü açan yasa tasarısını kabul etmesine tepki gösterdi.

Reuters tarafından yapılan bir ankete göre, ekonomistlerin %40'ı daha erken bir indirim öngörmesine rağmen, İngiltere Merkez Bankası (BoE) borçlanma maliyetlerini üçüncü çeyrekte düşürmeye başlayacak. Bu da BoE'yi, her ikisinin de Haziran ayında faiz oranlarını düşürmeye başlaması beklenen Fed ve AMB ile aşağı yukarı aynı seviyeye getirecek. 11-14 Mart tarihleri arasında yapılan ankete katılan 68 ekonomistin üçü hariç tamamı, Eylül ayı sonuna kadar BoE politika faizinin 16 yılın en yüksek seviyesi olan %5,25'ten en az bir kez indirileceğini tahmin ediyor. Yaklaşık %40'lık bir azınlık ise ilk indirimin önümüzdeki çeyrekte yapılacağını düşünüyor. Ankete katılan hiçbir ekonomist 21 Mart'ta bir hamle beklemiyor ve hiçbir Aralık 2021'den Ağustos 2023'e kadar yapılan 14 artırımın ardından başka bir artış beklemiyor.

Petrol, Uluslararası Enerji Ajansı'nın OPEC+'nın üretim kesintilerini sürdüreceği varsayımıyla önceki fazla tahminini değiştirerek 2024 yılına kadar arz açığı öngörmesinin ardından dört ayın en yüksek seviyesinde kaldı.

Volkswagen, 2027 yılına kadar giriş seviyesi bir elektrikli araç piyasaya süreceğini duyururken, VW marka şefi Thomas Schaefer, şirketin hangi modellerle ilerleyeceğine önümüzdeki haftalarda karar vereceğini söyledi.

Barclays stratejistleri, ABD'de Kasım ayında gerçekleşecek Başkanlık seçimini yeniden Donald Trump'ın kazanması durumunda daha fazla ek gümrük vergisi, ekonomik teşvik ve NATO'ya bağlı kalınmayacağı beklentisiyle doların yüzde 3 ralli yapabileceğini öngördü.

Fed'den yapılan açıklamada, **JPMorgan Chase**'in, firmanın ve müşterilerin ticari faaliyetlerini piyasa suistimalleri açısından izlemeye yönelik programının yetersiz olması nedeniyle cezaya çarptırıldığı bildirildi. Fed'in Bankaya 98,2 milyon dolar ceza verdiği belirtilen açıklamada, JPMorgan Chase'in 2014 ile 2023 yılları arasında meydana gelen yetersiz izleme uygulamalarını gözden geçirmesi ve düzeltici eylemlerde bulunması gerektiği ifade edildi. Açıklamada, Fed'in Para Birimi Kontrol Ofisi (OCC) ile koordineli olarak harekete geçtiği ve OCC tarafından açıklanan cezayla birlikte Bankaya toplam 348,2 milyon dolar para cezası verildiği kaydedildi.

Japonya'daki ABD kuvvetleri, Kasım 2023'te düşmesi sonrası yerde tutulan "CV-22 Osprey" tip askeri nakliye uçağını Okinawa'da yeniden havalandırdı. Japonya Savunma Bakanlığı, ABD'nin, "CV-22 Osprey" tip askeri nakliye uçaklarını, bakım ve eğitim sonrası ülke içinde "safhalar halinde" havalandıracağını açıkladı. Merkezi hükümet yetkilileri, Osprey tipi askeri uçakların ülke genelinde farklı eyaletlerde yeniden kullanılacağına yönelik yerel idarelere bilgilendirme gönderildiğini bildirdi. NHK'nin aktardığı görüntülere göre, ABD kuvvetleri, Kasım 2023'te düşmesiyle hangara çekilen "CV-22 Osprey" tip uçaklarını yeniden havalandırdı.

İngiltere Deniz Ticareti Operasyonları (UKMTO) kuruluşu yaptığı açıklamada, bir ticari geminin Yemen'in el Hudaydah kentinin 76 deniz mili batısında bir füze tarafından vurulduğunu ve hasar gördüğünü bildirdi.

Yapay Zeka Destekli Otonom Tarım Robotu

ORBIBA ROBOTICS, FONLABÜYÜSÜN'DE

yatırım turuna başladı!

fonlabuyusun.com



Şirket Haberleri

Mavi Giyim (MAVI, Sınırlı Negatif):Mavi Giyim yılın son çeyreğinde piyasa ortalama beklentisi olan 662 mn TL'nin %4,2 üzerinde, beklentimiz olan 748 mn TL'nin ise %7,4 altında yıllık bazda %129 artışla IFRS 16 dahil 690 mn TL ana ortaklık net dönem karı açıkladı (4Ç22: 301 mn TL net kar). Beklentimizin altında kalan net karda, tahminimizin hafif altında gelen operasyonel karlılık etkili oldu. TMS 29 sonrası 2023 yılı net karı ise yıllık %9 azalışla 1.757 mn TL seviyesinde gerçekleşirken, net kar marjı 2,5 puanlık düşüşle %6,7 seviyesine geriledi. Şirketin TMS 29 uygulaması kapsamında 2023 yılında kaydetmiş olduğu 136 mn TL'lik parasal kayıp, net kar marjındaki düşüşte etkili oldu. TMS 29 etkisi dahil ve hariç olarak incelediğimizde, 2023 yılı tamamında hem parasal kayıp etkisiyle net kar marjı tarafında görülen 2,5 puanlık gerileme hem de FAVÖK marjı tarafında görülen 1,1 puanlık düşüş (TMS 29 hariç 0,6 puan artış) doğrultusunda; finansalların hisse performansına yansımaları 'negatif' olarak değerlendiriyoruz. Ancak hem SPK'nın bedelsiz sermaye artırımına onay vermesi hem de şirketin hisse başına 4,2539056 TL brüt temettü dağıtacağını açıklaması doğrultusunda, finansalların hisse fiyatı üzerindeki olumsuz etkisini kısmen sınırlayabileceğini düşünüyoruz. Temettü verimliliği son kapanış fiyatına göre %3'e işaret ediyor.

Hisse Verileri		Piyasa Çarpanları	
Hisse Kodu	MAVI	F/K	11,4
Cari Fiyat (TL)	141,30	FD/FAVÖK	6,4
52H En Yüksek (TL)	151,40	FD/Satışlar	1,5
52H En Düşük (TL)	47,53	PD/DD	5,9
Piyasa Değeri (mn TL)	28.066,1	Relatif Performans	
Piyasa Değeri (mn USD)	876,0	S1H	-0,5%
Halka Açıklık Oranı (%)	73%	S1A	-0,4%
Endeks Payı (BIST100)	0,9%	S3A	11,7%
Temettü Verimi	1,4%	S1Y	101,9%
3A Hacim (mn TL)	251,4	YB	2,4%

Ford Otosan (FROTO, Nötr): Şirket tarafından yapılan açıklamaya göre Ford Trucks ve Iveco ağır ticari araçlar için yeni bir kabin geliştirme konusunda potansiyel sinerjileri incelemek üzere bağlayıcı olmayan bir niyet mektubu (MoU) imzaladı. Bu iş birliği ile, Ford Trucks ve Iveco arasında karşılıklı fayda sağlayan bir ortaklık geliştirilerek AB Doğrudan Görüş Standartları'na uygun çözümleri geliştirmeyi ve karbon salımının azaltımı için aerodinamiğinin iyileştirilmesi amaçlanıyor.

Hisse Verileri		Piyasa Çarpanları	
Hisse Kodu	FROTO	F/K	7,9
Cari Fiyat (TL)	1.105,00	FD/FAVÖK	10,5
52H En Yüksek (TL)	1.158,00	FD/Satışlar	1,1
52H En Düşük (TL)	487,88	PD/DD	5,3
Piyasa Değeri (mn TL)	387.755,6	Relatif Performans	
Piyasa Değeri (mn USD)	12.102,6	S1H	6,4%
Halka Açıklık Oranı (%)	18%	S1A	16,0%
Endeks Payı (BIST100)	2,9%	S3A	29,6%
Temettü Verimi	3,8%	S1Y	26,2%
3A Hacim (mn TL)	1.040,5	YB	30,5%

Skor Kart: Şirketler ile ilgili Skor Kart'lara [buradan](#) ulaşabilirsiniz. Hisse senedine ilişkin güncel piyasa verilerinin yanı sıra, şirketin son 16 çeyreğine ilişkin önemli rasyo ve finansal verilerinin sunulduğu bir data setidir. Skor Kart ile bilanço dönemlerini takip edebilir, şirket bilançoları dahil tüm finansal verilere ulaşabilir ve güvenli yatırımın avantajlarından faydalanabilirsiniz.

Şirket Haberleri

Aselsan (ASELS, Pozitif): Aselsan'ın tamamen milli imkanlarla geliştirdiği Mobil Dijital Röntgen Cihazı (ADR-M100), ilk kez Hacettepe Üniversitesi Tıp Fakültesinde kullanıma alındı. Seri üretime hazır hale getirilen cihazın, sağlık sektöründe dışa bağımlılığı azaltma konusunda önemli bir adım olacağını düşünüyoruz. Ayrıca, Aselsan özelinde de söz konusu gelişmenin şirketin faaliyet alanını genişleterek ciro yapısını çeşitlendireceğini ve operasyonel karlılığı güçlendireceğini öngörüyoruz. Bu çerçevede söz konusu gelişmenin hisse performansına etkisini pozitif olarak değerlendiriyoruz.

Hisse Verileri		Piyasa Çarpanları	
Hisse Kodu	ASELS	F/K	16,1
Cari Fiyat (TL)	56,40	FD/FAVÖK	21,7
52H En Yüksek (TL)	67,30	FD/Satışlar	5,5
52H En Düşük (TL)	19,35	PD/DD	5,2
Piyasa Değeri (mn TL)	257.184,0	Relatif Performans	
Piyasa Değeri (mn USD)	8.027,2	S1H	0,4%
Halka Açıklık Oranı (%)	26%	S1A	4,8%
Endeks Payı (BIST100)	2,8%	S3A	7,3%
Temettü Verimi	0,1%	S1Y	24,4%
3A Hacim (mn TL)	2.798,7	YB	6,5%

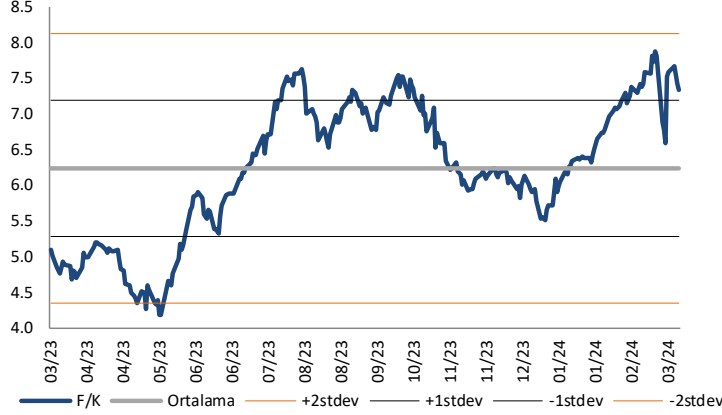
Ereğli Demir Çelik (EREGL, Nötr): Şirket tarafından daha önce yapılan açıklamada Bingöl-Avnik demir madeni sahasında, yaklaşık maliyeti 550 milyon ABD Doları olan Peletleme Tesisi'nin kurulmasına karar verildiği belirtilmişti. İlgili yatırım kapsamında, 2023 yılında sondaj çalışmalarının yüzde 80'i tamamlandığı ve 2024 yılında da sondaj çalışmalarına devam edildiği belirtildi. Söz konusu alandaki toplam demir cevheri rezervi yaklaşık 250-300 milyon ton olan yatırımın inşaat faaliyetine başlandığı belirtildi.

Hisse Verileri		Piyasa Çarpanları	
Hisse Kodu	EREGL	F/K	38,5
Cari Fiyat (TL)	44,34	FD/FAVÖK	12,7
52H En Yüksek (TL)	51,00	FD/Satışlar	1,3
52H En Düşük (TL)	27,72	PD/DD	0,8
Piyasa Değeri (mn TL)	155.190,0	Relatif Performans	
Piyasa Değeri (mn USD)	4.843,8	S1H	-1,0%
Halka Açıklık Oranı (%)	48%	S1A	-2,8%
Endeks Payı (BIST100)	3,1%	S3A	-0,5%
Temettü Verimi	1,0%	S1Y	-58,7%
3A Hacim (mn TL)	5.675,8	YB	-10,8%

Skor Kart: Şirketler ile ilgili Skor Kart'lara [buradan](#) ulaşabilirsiniz. Hisse senedine ilişkin güncel piyasa verilerinin yanı sıra, şirketin son 16 çeyreğine ilişkin önemli rasyo ve finansal verilerinin sunulduğu bir data setidir. Skor Kart ile bilanço dönemlerini takip edebilir, şirket bilançoları dahil tüm finansal verilere ulaşabilir ve güvenli yatırımın avantajlarından faydalanabilirsiniz.

Çarpanlar Bazında BIST

BIST 100 F/K (Cari)

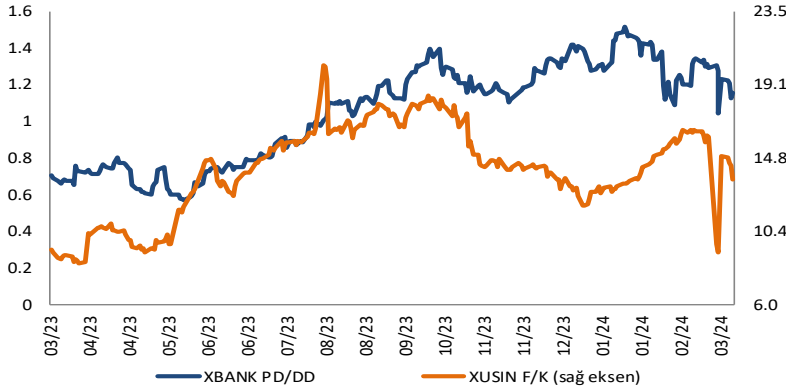


BIST100 F/K Çarpanı (Cari)

	Son 3 Ay	Son 1 Yıl
Kapanış		7.33x
Minimum	5.51x	4.17x
Maksimum	7.88x	7.88x
Ortalama	6.72x	6.24x
Minimuma Uzaklık	1.82x	3.16x
Maksimuma Uzaklık	-0.55x	-0.55x
Performans	23.5%	45.7%

Mevcut durumda, son üç aylık ortalama çarpan seviyesine %8; son bir yıllık ortalama çarpan seviyesine %14.9 yakınız.

XBANK PD/DD (Cari) / XUSIN F/K (Cari)



XBANK PD/DD Çarpanı (Cari)

	Son 3 Ay	Son 1 Yıl
Kapanış		1.00x
Minimum	1.00x	0.57x
Maksimum	1.52x	1.52x
Ortalama	1.31x	1.05x
Minimuma Uzaklık	0.00x	0.43x
Maksimuma Uzaklık	-0.52x	-0.52x
Performans	-11.5%	63.1%

Mevcut durumda, son üç aylık ortalama çarpan seviyesine %31; son bir yıllık ortalama çarpan seviyesine %5.3 yakınız.

XUSIN F/K (Cari)



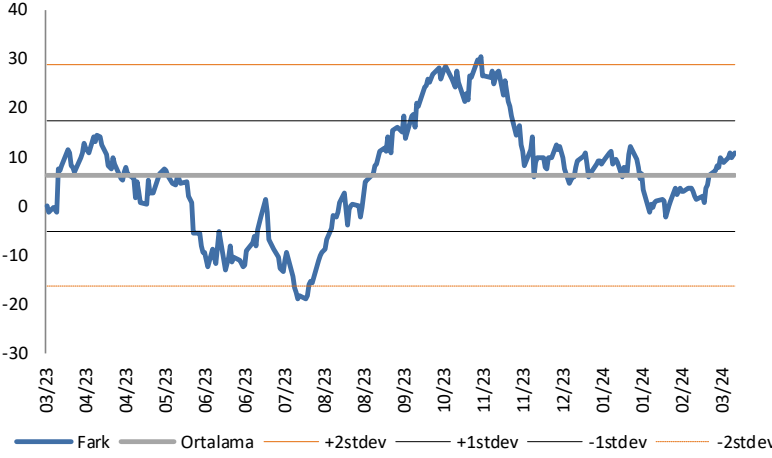
XUSIN F/K Çarpanı (Cari)

	Son 3 Ay	Son 1 Yıl
Kapanış		13.51x
Minimum	9.15x	8.48x
Maksimum	16.47x	20.27x
Ortalama	14.01x	14.08x
Minimuma Uzaklık	4.35x	5.02x
Maksimuma Uzaklık	-2.96x	-6.76x
Performans	21.7%	73.3%

Mevcut durumda, son üç aylık ortalama çarpan seviyesine %4; son bir yıllık ortalama çarpan seviyesine %4.3 yakınız.

BIST vs MSCI GOÜ Piyasa Göstergeleri

BIST100 - MSCI GOÜ

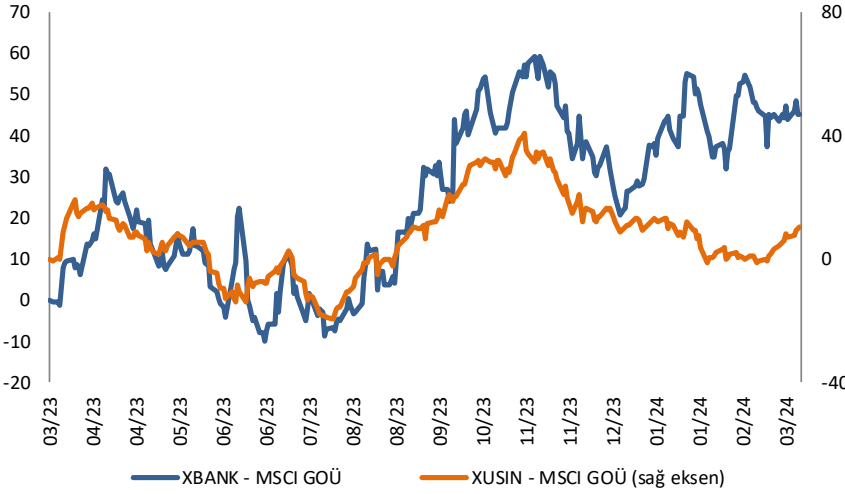


BIST 100 - MSCI GOÜ Endeksi Farkı (Normalize Edilmiş)

	Son 3 Ay	Son 1 Yıl
Kapanış		10.92
Minimum	-2.2	-18.8
Maksimum	12.2	30.6
Ortalama	5.9	6.1
Minimuma Uzaklık	13.1	29.8
Maksimuma Uzaklık	-1.3	-19.7
Performans	4.8%	11.4%

Mevcut durumda, son üç aylık ortalama seviyeye 5 puan; son bir yıllık ortalama seviyeye 4.8 puan yakınız.

XBANK - MSCI GOÜ / XUSIN - MSCI GOÜ



XBANK - MSCI GOÜ Bankacılık Endeksi Farkı (Normalize Edilmiş)

	Son 3 Ay	Son 1 Yıl
Kapanış		45.4
Minimum	20.7	-10.0
Maksimum	55.1	59.5
Ortalama	41.1	25.0
Minimuma Uzaklık	24.7	55.4
Maksimuma Uzaklık	-9.7	-14.1
Performans	5.7%	17.4%

Mevcut durumda, son üç aylık ortalama seviyeye 4.2 puan; son bir yıllık ortalama seviyeye 20.3 puan yakınız.

XUSIN - MSCI GOÜ Sanayi Endeksi



XUSIN - MSCI GOÜ Sanayi Endeksi Farkı (Normalize Edilmiş)

	Son 3 Ay	Son 1 Yıl
Kapanış		10.4
Minimum	-1.4	-19.4
Maksimum	13.2	40.9
Ortalama	6.4	7.9
Minimuma Uzaklık	11.7	29.8
Maksimuma Uzaklık	-2.9	-30.5
Performans	3.1%	4.0%

Mevcut durumda, son bir yıllık ortalama seviyeye 2.5 puan uzağız.

Haftalık Veri Takvimi						
Tarih	TSİ	Ülke	Açıklanacak Veri	Dönemi	Beklenti	Önceki
11 Mart	02:50	Japonya	GSYİH (Çeyreklik, Final)	4. Çeyrek	0,3%	-0,1%
11 Mart	02:50	Japonya	Yıllıklandırılmış GSYİH (Çeyreklik, Final)	4. Çeyrek	1,0%	-0,4%
11 Mart	02:50	Japonya	GSYİH Deflatörü (Yıllık, Final)	4. Çeyrek	3,8%	3,8%
11 Mart	09:00	Japonya	Makine Araçları Siparişleri (Yıllık, Öncü)	Şubat	-	-14,0%
11 Mart	10:00	Türkiye	İşsizlik Oranı	Ocak	-	8,8%
11 Mart	18:00	ABD	New York Fed 1 Yıllık Enflasyon Beklentisi	Şubat	-	3,0%
12 Mart	02:50	Japonya	ÜFE (Aylık)	Şubat	0,1%	0,0%
12 Mart	02:50	Japonya	ÜFE (Yıllık)	Şubat	0,6%	0,2%
12 Mart	10:00	Türkiye	Sanayi Üretimi (Aylık)	Ocak	-	2,4%
12 Mart	10:00	Türkiye	Sanayi Üretimi (Yıllık)	Ocak	-	1,6%
12 Mart	10:00	Türkiye	Cari Denge (Milyar TL)	Ocak	-2,669	-2,09
12 Mart	11:00	Euro Bölgesi	AMB Üyesi Holzmann'ın Konuşması	-	-	-
12 Mart	13:00	ABD	NFIB Küçük İşletme İyimserliği	Şubat	-	89,9
12 Mart	15:30	ABD	TÜFE (Aylık)	Şubat	0,4%	0,3%
12 Mart	15:30	ABD	TÜFE (Yıllık)	Şubat	3,1%	3,1%
12 Mart	15:30	ABD	Çekirdek TÜFE (Aylık)	Şubat	0,3%	0,4%
12 Mart	15:30	ABD	Çekirdek TÜFE (Yıllık)	Şubat	3,7%	3,9%
12 Mart	15:30	ABD	Haftalık Reel Kazançlar (Yıllık)	Şubat	-	-0,1%
12 Mart	15:30	ABD	Saatlik Reel Kazançlar (Yıllık)	Şubat	-	1,4%
12 Mart	21:00	ABD	Aylık Bütçe Dengesi (Milyar Dolar)	Şubat	-	-21,9
13 Mart	12:00	Euro Bölgesi	AMB Üyesi Lane'in Konuşması	-	-	-
13 Mart	13:00	Euro Bölgesi	Sanayi Üretimi (Aylık)	Ocak	-2,0%	2,6%
13 Mart	13:00	Euro Bölgesi	Sanayi Üretimi (Yıllık)	Ocak	-3,0%	1,2%
13 Mart	14:00	ABD	MBA Mortgage Başvuruları	08.Mar	-	9,7%
13 Mart	17:00	Euro Bölgesi	AMB Üyesi Stournaras'ın Konuşması	-	-	-
14 Mart	11:00	Türkiye	Konut Satışları (Yıllık)	Şubat	-	-17,8%
14 Mart	15:30	ABD	Perakende Satışlar (Aylık)	Şubat	0,8%	-0,8%
14 Mart	15:30	ABD	Çekirdek Perakende Satışlar (Aylık)	Şubat	0,5%	-0,6%
14 Mart	15:30	ABD	ÜFE (Aylık)	Şubat	0,3%	0,3%
14 Mart	15:30	ABD	ÜFE (Yıllık)	Şubat	-	0,9%
14 Mart	15:30	ABD	Çekirdek ÜFE (Aylık)	Şubat	0,2%	0,5%
14 Mart	15:30	ABD	Çekirdek ÜFE (Yıllık)	Şubat	-	2,0%
14 Mart	15:30	ABD	Haftalık İşsizlik Maaşı Başvuruları	09.Mar	-	217k
14 Mart	15:30	ABD	Devam Eden İşsizlik Maaşı Başvuruları	02.Mar	-	1906k
14 Mart	21:30	Euro Bölgesi	AMB Üyesi Stournaras'ın Konuşması	-	-	-
15 Mart	04:20	Çin	1 Yıllık Orta Vadeli Borç Verme Oranı	15.Mar	2,5%	2,5%
15 Mart	04:30	Çin	Yeni Konut Fiyatları (Aylık)	Şubat	-	-0,4%
15 Mart	04:30	Çin	İkinci El Konut Fiyatları (Aylık)	Şubat	-	-0,68%
15 Mart	07:30	Japonya	Tertiary Sanayi Endeksi (Aylık)	Ocak	0,1%	0,7%
15 Mart	10:00	Türkiye	12 Aylık Enflasyon Beklentisi	Mart	-	37,78%
15 Mart	11:00	Türkiye	Bütçe Dengesi (Milyar TL)	Şubat	-	-150,7
15 Mart	12:35	Euro Bölgesi	AMB Üyesi Vujcic'in Konuşması	-	-	-
15 Mart	15:30	ABD	Empire İmalat Endeksi	Mart	-8,0	-2,4
15 Mart	15:30	ABD	İthalat Fiyat Endeksi (Aylık)	Şubat	0,2%	0,8%
15 Mart	15:30	ABD	Petrol Hariç İthalat Fiyat Endeksi (Aylık)	Şubat	-	0,6%
15 Mart	15:30	ABD	İthalat Fiyat Endeksi (Yıllık)	Şubat	-	-1,3%
15 Mart	15:30	ABD	İhracat Fiyat Endeksi (Aylık)	Şubat	0,1%	0,8%
15 Mart	15:30	ABD	İhracat Fiyat Endeksi (Yıllık)	Şubat	-	-2,4%
15 Mart	16:15	ABD	Sanayi Üretimi (Aylık)	Şubat	0,0%	-0,1%
15 Mart	16:15	ABD	Kapasite Kullanımı	Şubat	78,4%	78,5%
15 Mart	16:15	ABD	İmalat Üretimi	Şubat	-	-0,5%
15 Mart	17:00	ABD	Michigan Üniversitesi Tüketici Hissiyatı (Öncü)	Mart	77,0	76,9
15 Mart	17:00	ABD	Michigan Üniversitesi Cari Koşullar Endeksi (Öncü)	Mart	-	79,4
15 Mart	17:00	ABD	Michigan Üniversitesi Beklentiler (Öncü)	Mart	-	75,2
15 Mart	17:00	ABD	Michigan Üniversitesi 1 Yıllık Enflasyon Beklentisi (Öncü)	Mart	-	3,0%
15 Mart	17:00	ABD	Michigan Üniversitesi 5-10 Yıllık Enflasyon Beklentisi (Öncü)	Mart	-	2,9%

Kaynak: Bloomberg, TCMB, TÜİK, HLY Araştırma, Foreks Türkiye

AKLIN YOLU AÖS

AÖS, Google Play ve App Store'da!
Geç kalmadan akıllı telefonunuza yükleyin.

Sonuç veren yatırım kararlarının
püf noktası, finans piyasalarını
doğru yorumlamaktır.
Kişisel finansal asistanınız
AÖS'le tanışın,
akıl odaklı öneriler sayesinde
yatırım deneyiminizi iyileştirin.



Halk Yatırım Araştırma



Halkyatirimarastirma@halkyatirim.com.tr



+90 216 285 09 00

Halk Yatırım Araştırma

Banu KIVCI TOKALI

Araştırma Direktörü

BTokali@halkyatirim.com.tr
+90 216 547 81 88

İlknur TURHAN

Müdür
Perakende, Cam, Çimento, GYO, Mobilya,
GıdaITurhan@halkyatirim.com.tr
+90 216 547 81 85

Ayşegül BAYRAM

Uzman
Strateji, Telekom, Madencilik, Savunma,
Yazılım, Teknoloji, Enerji, Tarım,
Mühendislik - TaahhütABayram@halkyatirim.com.tr
+90 216 547 87 30

Yasin SARIHAN

Uzman
Otomotiv, Dayanıklı Tüketim, Gıda &
İçecek, EnerjiYSarihan@halkyatirim.com.tr
+90 216 547 87 26

İdil Su KESKEN SÖNMEZ

Uzman
Piyasalar ve StratejiİdilS@halkyatirim.com.tr
+90 216 547 81 70

ÇEKİNCE

Bu rapor ve yorumlardaki yazılar, bilgiler ve grafikler yalnızca bilgi edinilmesi amacıyla derlenmiştir. Burada yer alan yatırım bilgi, yorum ve tavsiyeleri yatırım danışmanlığı kapsamında değildir. Yatırım danışmanlığı hizmeti, yetkili kuruluşlar tarafından kişilerin risk ve getiri tercihleri dikkate alınarak kişiye özel, imzalanacak yatırım danışmanlığı sözleşmesi çerçevesinde sunulmaktadır. Burada yer alan yorum ve tavsiyeler ise genel niteliktedir. Bu tavsiyeler mali durumunuz ile risk ve getiri tercihlerinize uygun olmayabilir. Bu nedenle, sadece burada yer alan bilgilere dayanarak yatırım kararı verilmesi beklentilerinize uygun sonuçlar doğurmayabilir. Halk Yatırım, bu bilgilerin doğru, eksiksiz ve değişmez olduğunu garanti etmez, bilgi eksikliği ve yanlışlığından hiçbir şekilde sorumlu tutulamaz. Raporda yer alan ifadeler, hiçbir şekilde alış veya satış teklifi olarak değerlendirilemez. Halk Yatırım'ın rapordaki bilgiler dolayısıyla ortaya çıkabilecek doğrudan ve dolaylı kazanç ve zararlarla ilgili herhangi bir sorumluluğu yoktur. Bu ileti 05 Kasım 2014 tarih ve 29166 sayılı Resmi Gazetede yayınlanan ve 01 Mayıs 2015 tarihinde yürürlüğü giren "Elektronik Ticaretin Düzenlenmesi Hakkında" çıkan kanunun 2.Maddesi c bendinde belirtilen Ticari Elektronik ileti kapsamında değildir.